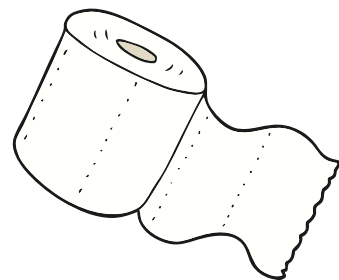
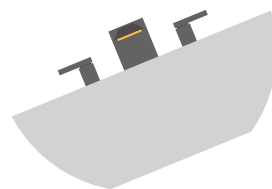
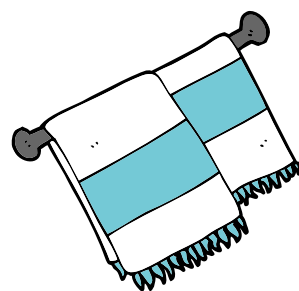


# DEN ULTIMATA CHECK-LISTAN FÖR ETT SKINANDE RENT BADRUM

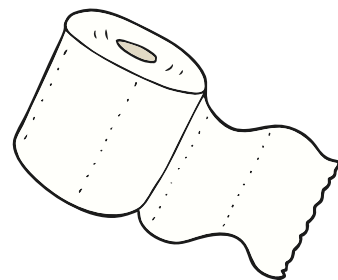
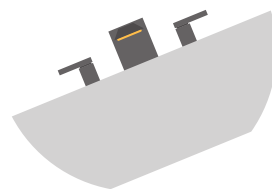

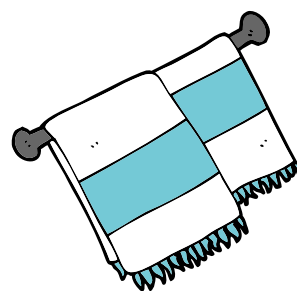
## DAGLIGEN

- ✓ SKÖLJ AV HANDFAT/TVÄTTSTÄLL  
OCH BADKAR/DUSCH EFTER  
VARJE ANVÄNDNING
- ✓ TORKA DIREKT UPP OM DU  
SPILLER NÅGOT
- ✓ FYLL PÅ MED TOALETTPAPPER,  
TVÅL, SCHAMPO OM DET  
BEHÖVS
- ✓ BYT HANDDUK
- ✓ BYT BADLAKAN (BADLAKAN  
KAN ANVÄNDAS 2-3GGR, SEN  
BÖR DET BYTAS)



# VARJE VECKA

- ✓ TÖM OCH TVÄTTA PAPPERSKORGEN
- ✓ TVÄTTA BADLAKAN, HANDDUKAR OCH TVÄTTLAPPAR (MINST 1 GÅNG I VECKAN)
- ✓ RENGÖR BADRUMSSPEGEL
- ✓ RENGÖR OCH DESINFICERA HANDFATET/TVÄTTSTÄLLET (IN- OCH UTSIDA)
- ✓ RENGÖR OCH DESINFICERA TVÄTTSTÄLLS - OCH DUSCHBLANDARE
- ✓ RENGÖR DUSCHEN/BADKARET
- ✓ RENGÖR VÄGGARNA
- ✓ RENGÖR OCH DESINFICERA TOALETSTOLEN (IN- OCH UTSIDA)
- ✓ DAMMA AV ALLA YTOR
- ✓ DAMMSUG BADRUMSMATTAN
- ✓ DAMMSUG OCH MOPPA GOLVET



# EN GÅNG I MÅNADEN

- ✓ RENGÖR OCH ORGANISERA  
BADRUMSSKÅP OCH LÅDOR
- ✓ TVÄTTA DUSCHDRAPERIET
- ✓ TVÄTTA BADRUMSMATTOR
- ✓ RENGÖR GOLVBRUNN

# EN GÅNG I KVARTALET

- ✓ GÖR RENT KAKEL- OCH  
KLINKERFOGAR
- ✓ RENSA AVLOPPET

